



СБОР ФАЙЛОВ

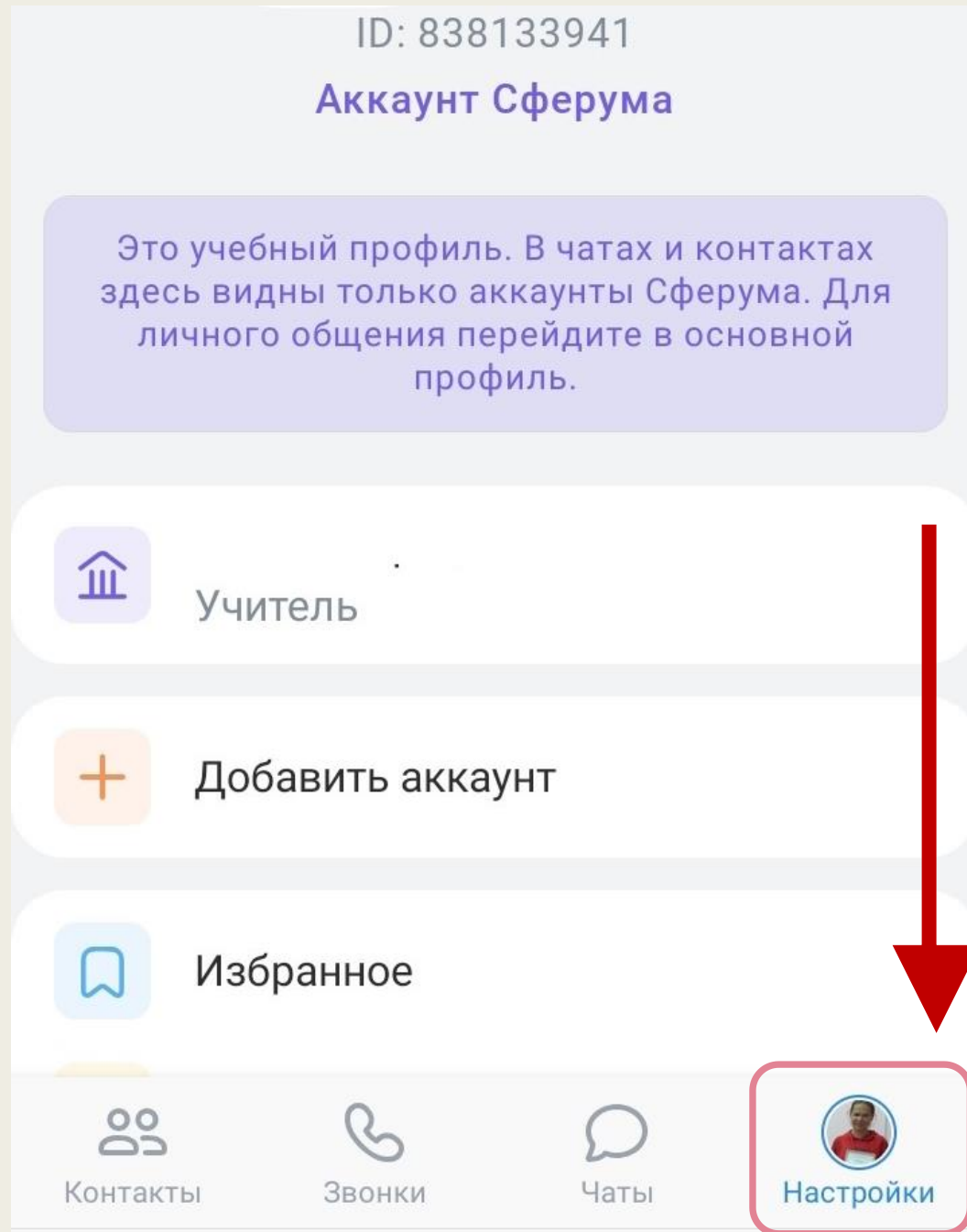
Работа с мини-приложением «Сбор файлов»
в ИКОП «Сферум»

Сервис для сбора файлов

- Если вам нужно собрать с учеников домашние задания, это удобно сделать через мини-приложение для сбора файлов. Откройте его в разделе «Сервисы». Сформируйте сбор и укажите его название — например, «Домашнее задание по математике». Отправьте ссылку на сбор в чат нужного класса. Вы сможете отслеживать, кто из ребят сдал работу, и напомнить о сдаче тем, кто задерживается. Все файлы учеников будут собраны в облаке.

1. Открытие Сбора файлов

Откройте
настройки.
Листайте вниз.
Ищите «Сервис».



1. Открытие Сбора файлов

Нажмите
«Сервисы».



Стикерсы



Сервисы



Подтвердить роль сотрудника



Помощь



О приложении



Контакты



Звонки




Чаты



Настройки

1. Открытие Сбора файлов

Выберите «Сбор
файлов».



1. Открытие Сбора файлов

Ждите загрузки.



Загрузка

1. Открытие Сбора файлов

Готово!

Приложение
открыто.



Собирайте файлы и документы

Создавайте сборы справок, домашних заданий и других документов. Вы сможете отслеживать, кто уже прислал файл, а кому стоит напомнить.

[Создать сбор](#)

2. Создание Сбора файлов и документов

Нажмите «Создать
сбор».



Собирайте файлы и документы

Создавайте сборы справок, домашних заданий и других документов. Вы сможете отслеживать, кто уже прислал файл, а кому стоит напомнить.

Создать сбор

2. Создание Сбора файлов и документов

Укажите название
и описание сбора.

Укажите название и описание сбора

Так вы сможете быстрее находить
его среди всех сборов

Название *

0 / 48

Копия справок о прививке

Описание

0 / 128

Присылайте медицинские справки о
прививках до 3 апреля

2. Создание Сбора файлов и документов

Нажмите
«Сохранить».

←

⋮ | ✕

Укажите название и описание сбора

Так вы сможете быстрее находить его среди всех сборов

Название * 31 / 48

Домашнее задание по информатике

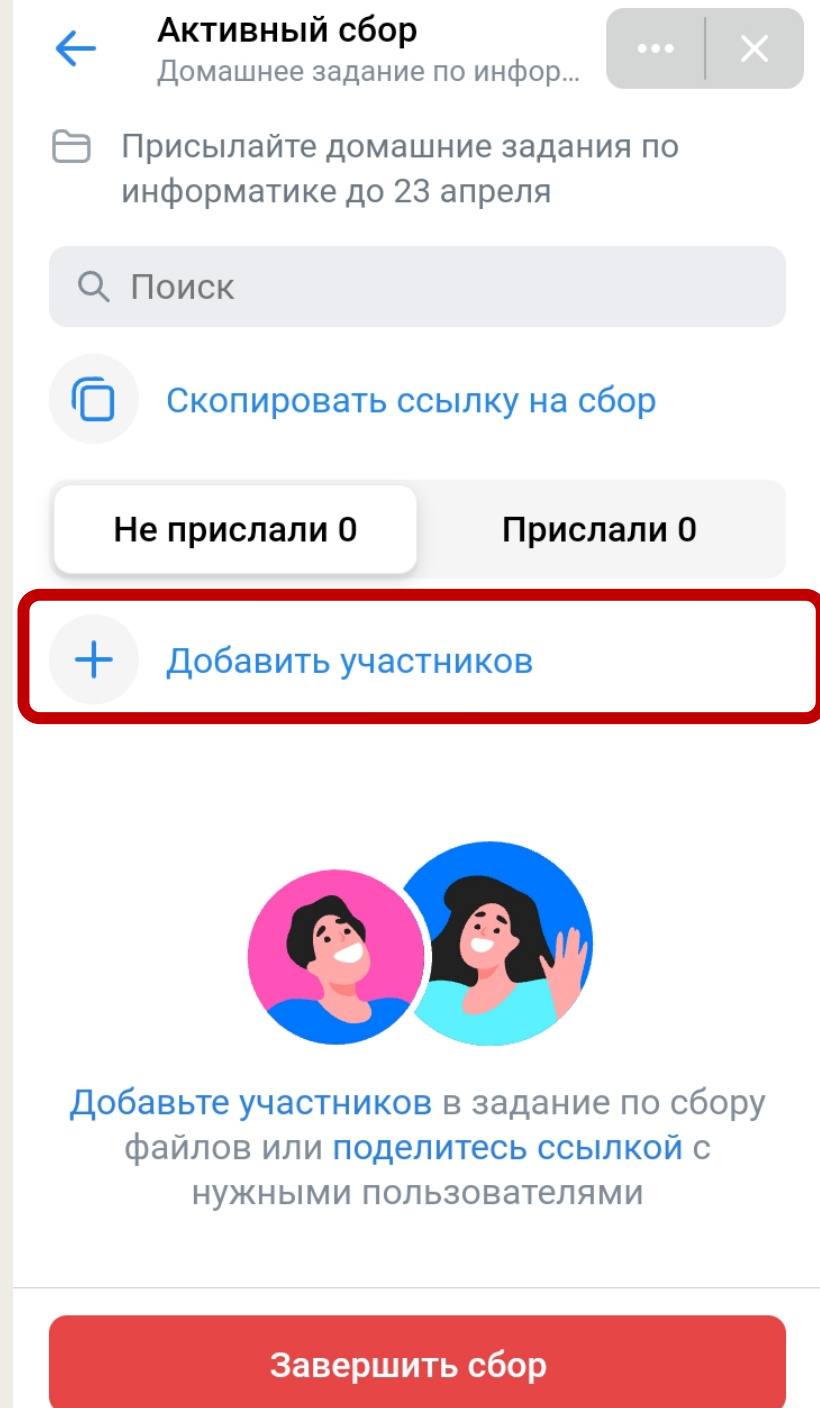
Описание 55 / 128

Присылайте домашние задания по информатике до 23 апреля

Сохранить

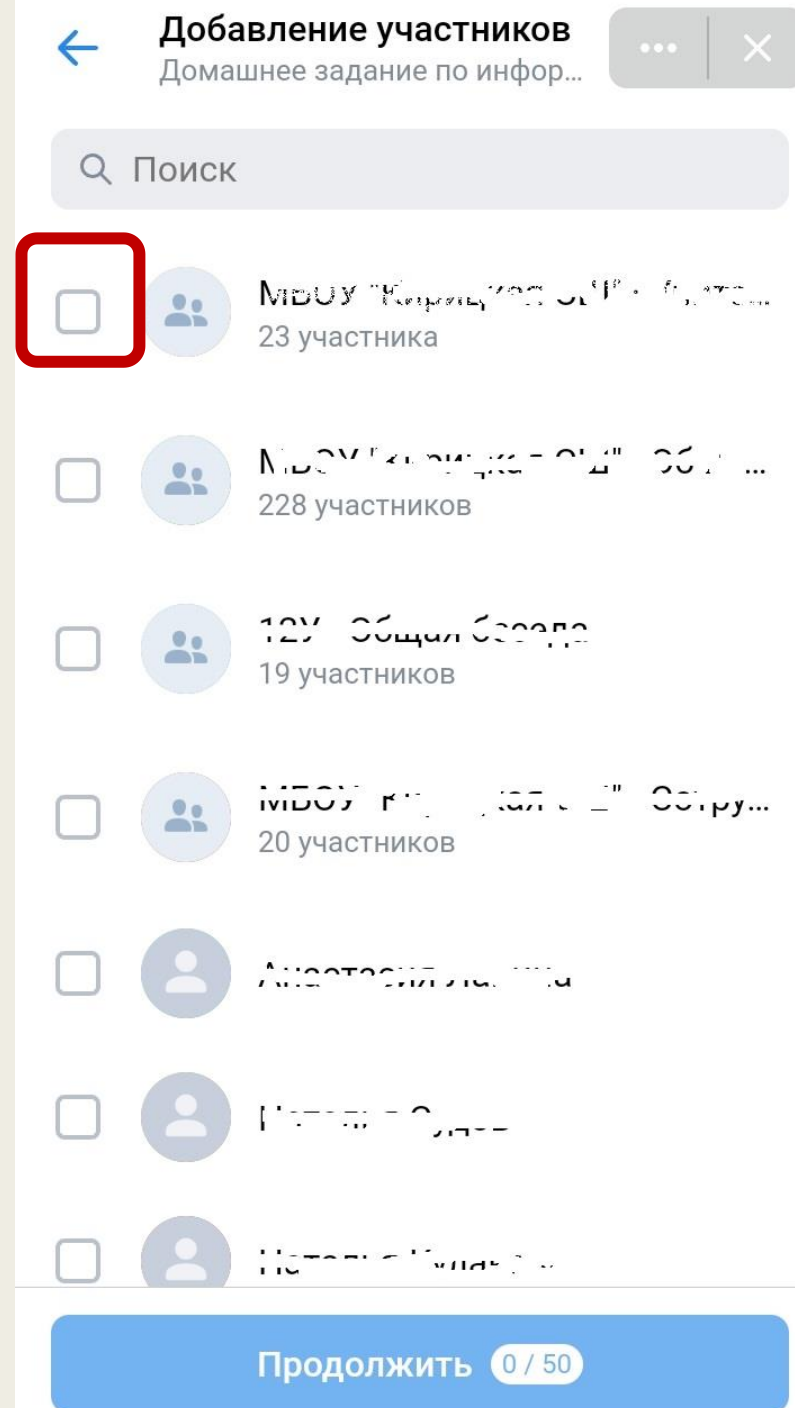
3. Добавление участников Сбора

Нажмите «Добавить участников».




3. Добавление участников Сбора

Выберите необходимых участников Сбора, нажав на квадратик рядом с группой или участников Сферума.



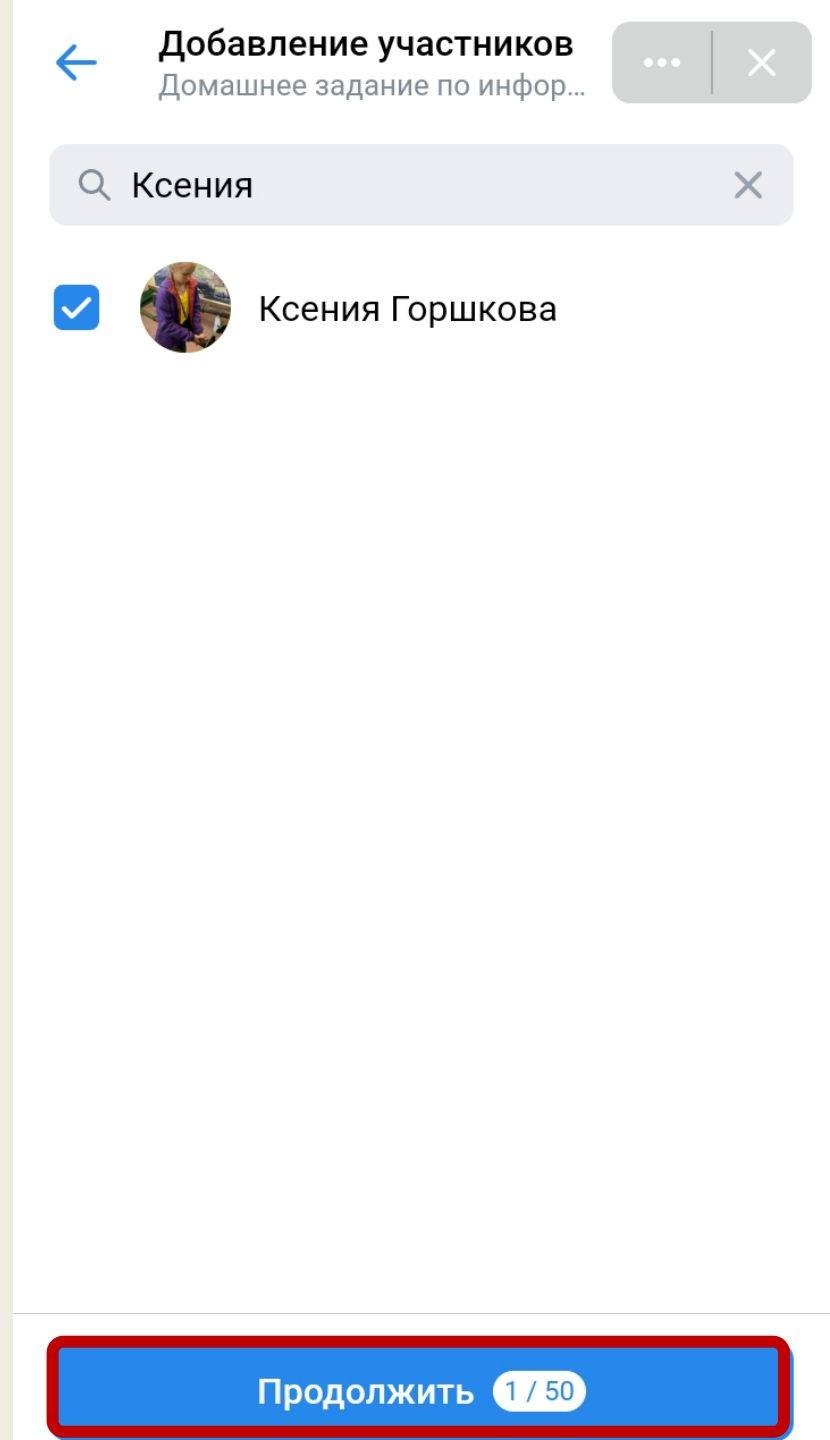
3. Добавление участников Сбора

При необходимости воспользуйтесь **ПОИСКОМ**.



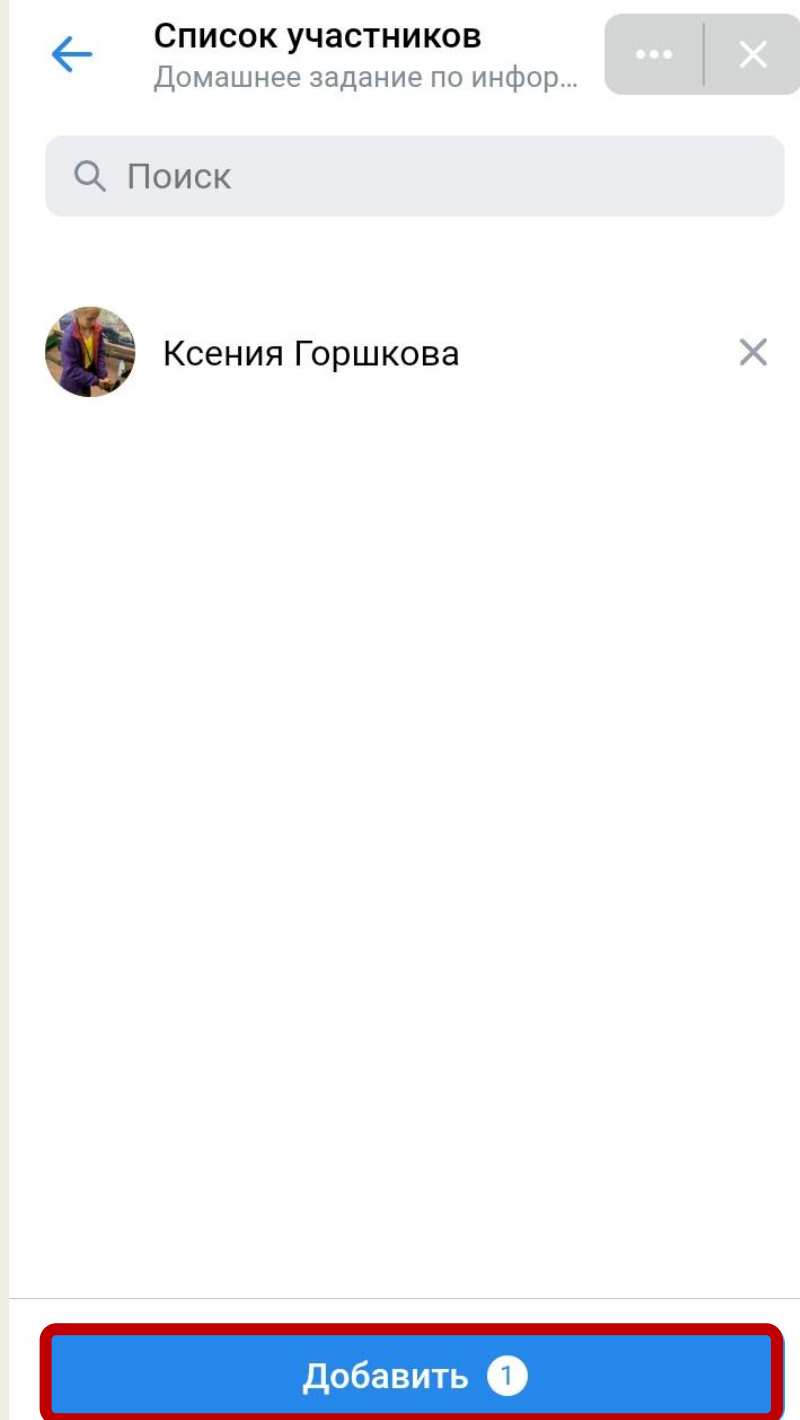
3. Добавление участников Сбора

Выбрав всех необходимых участников Сбора, нажмите «Продолжить».



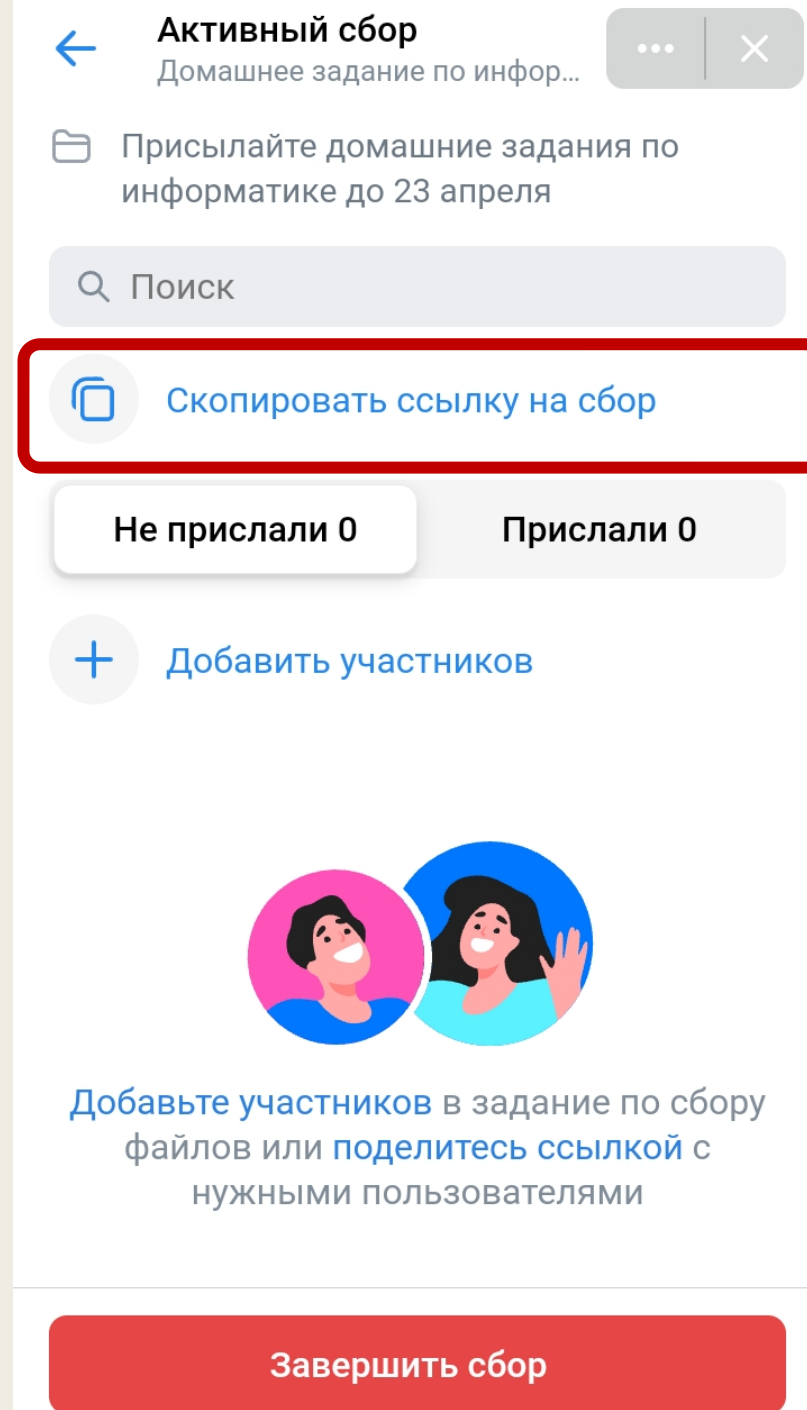
3. Добавление участников Сбора

Подтвердите выбранный Вами список участников для Сбора, нажав на «Добавить».



4. Разослать ссылку на сбор

При необходимости ссылку на сбор можно отправить в индивидуальном порядке. Для этого нажмите «Скопировать ссылку на сбор».



4. Разослать ссылку на сбор

Дождитесь
появления «Ссылка
скопирована».
Отправьте ссылку на
сбор в необходимый
чат.

← **Активный сбор** Домашнее задание по инфор... ⋮ ✕

📁 Присылайте домашние задания по информатике до 23 апреля

🔍 Поиск

📄 Скопировать ссылку на сбор

Не прислали 1 Прислали 0

+ Добавить участников

🔔 Напомнить всем

👤 Ксения Горшкова Напомнить ✕

✅ Ссылка скопирована

Завершить сбор

5. Как участнику прикрепить файл

Зайти в Мессенджер, открыть чат, перейти по ссылке.

информатике до 23 апреля.
<https://vk.com/app51548357#/upload/22a7d...>



Сбор файлов

Образование · 230К установок

 **Открыть**

19:33

Вы были приглашены пользователем Надежда Горшкова для загрузки файлов по заданию: Домашнее задание по информатике.
Описание: Присылайте домашние задания по информатике до 23 апреля.

<https://vk.com/app51548357#/upload/22a7d...>



Сбор файлов

Образование · 230К установок

 **Открыть**

19:34



Сообщение



5. Как участнику прикрепить файл

Нажать «Выберите файл».

Домашнее задание по информ...
запрашивает Надежда Горшкова



Присылайте домашние задания по информатике до 23 апреля

Выберите файл

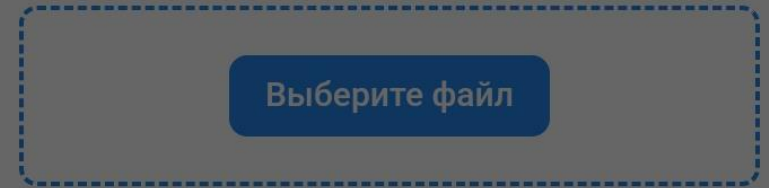
5. Как участнику прикрепить файл

Выбрать одно из двух: «Выбрать файл» или «Выбрать фото».

Домашнее задание по информ...
запрашивает Надежда Горшкова



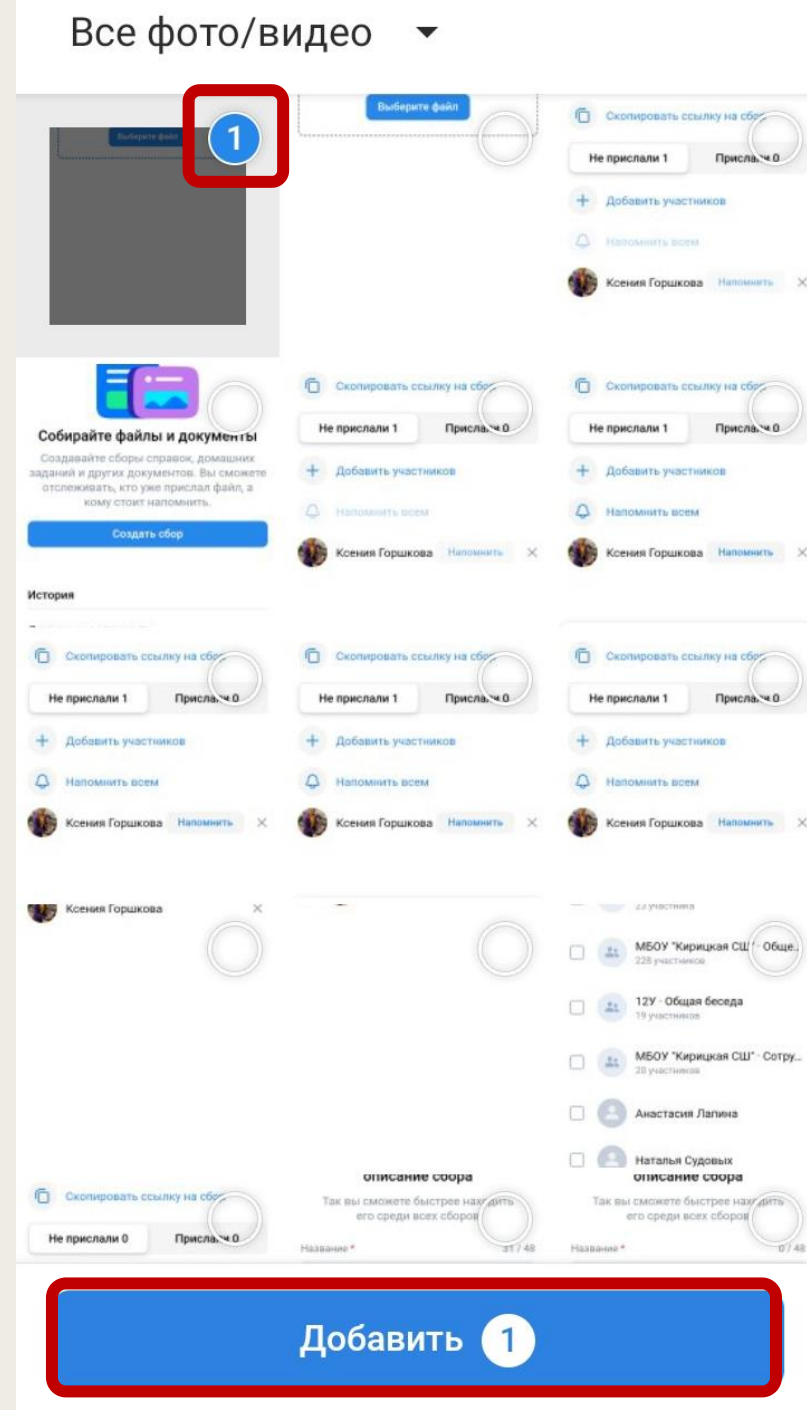
Присылайте домашние задания по информатике до 23 апреля



- Выбрать файл
- Выбрать фото

5. Как участнику прикрепить файл

Прикрепить нужные файлы, нажать «Добавить».




5. Как участнику прикрепить файл

Отправить прикрепленные файлы, нажав «Отправить».

Домашнее задание по информ...

запрашивает Надежда Горшкова



 Присылайте домашние задания по информатике до 23 апреля

Выберите файл

К ОТПРАВКЕ - 2 ФАЙЛА



Screensho
t_2024-04-
17-19-40-
54-836_co
m.vk.im.jp
g



Screensho
t_2024-04-
17-19-40-
46-217_co
m.vk.im.jp
g

Отправить

5. Как участнику прикрепить файл

Отправить прикрепленные файлы, нажав «Отправить».

Домашнее задание по информ...

запрашивает Надежда Горшкова



i Присылайте домашние задания по информатике до 23 апреля

Выберите файл

К ОТПРАВКЕ - 2 ФАЙЛА



Screensho
t_2024-04-
17-19-40-
54-836_co
m.vk.im.jp
g



Screensho
t_2024-04-
17-19-40-
46-217_co
m.vk.im.jp
g

Отправить

6. Проверить работы

Зайти в «Сервис»,
«Сбор файлов» (пункт
1). Выбрать
необходимый сбор,
нажав на данный
сбор.



Собирайте файлы и документы

Создавайте сборы справок, домашних заданий и других документов. Вы сможете отслеживать, кто уже прислал файл, а кому стоит напомнить.

Создать сбор

История

Домашнее задание по информатике

Идет сейчас ⋮

Прислали 0

6. Проверить работы

Выбрать
«Прислали».

← **Активный сбор**
Домашнее задание по инфор... ⋮ ×


📁 Присылайте домашние задания по информатике до 23 апреля

🔍 Поиск

📄 Скопировать ссылку на сбор

Не прислали 0 **Прислали 2**

+ Добавить участников




Добавьте участников в задание по сбору файлов или [поделитесь ссылкой](#) с нужными пользователями

Завершить сбор

6. Проверить работы

Скачать.



Скопировать ссылку на сбор

Не прислали 0

Прислали 2



Ксения
Горшкова



1



Надежда
Горшкова




1



6. Проверить работы

Выбрать файл для скачивания и нажать на значок скачивания.



Скопировать ссылку на сбор

Не прислали 0

Прислали 2



Ксения
Горшкова



1



17133719
05022.jpg

6. Проверить работы

Подтвердить скачивание, нажав «Сохранить».



Скопировать ссылку на сбор

Не прислали 0

Прислали 2

Скачивание файла

Сохранить файл 1713371905022.jpg на устройстве?

ОТМЕНА

СОХРАНИТЬ

JPG

17133719
05022.jpg

6. Проверить работы

Подтвердить скачивание, нажав «Сохранить». Найти файлы на устройстве и проверить работы.



Скопировать ссылку на сбор

Не прислали 0

Прислали 2

Скачивание файла

Сохранить файл 1713371905022.jpg на устройстве?

ОТМЕНА


СОХРАНИТЬ

JPG

17133719
05022.jpg

7. Напомнить о сдаче работы

Нажать «Не прислали», затем «Напомнить» или «Напомнить всем».




Скопировать ссылку на сбор

Не прислали 1

Прислали 0



Добавить участников



Напомнить всем



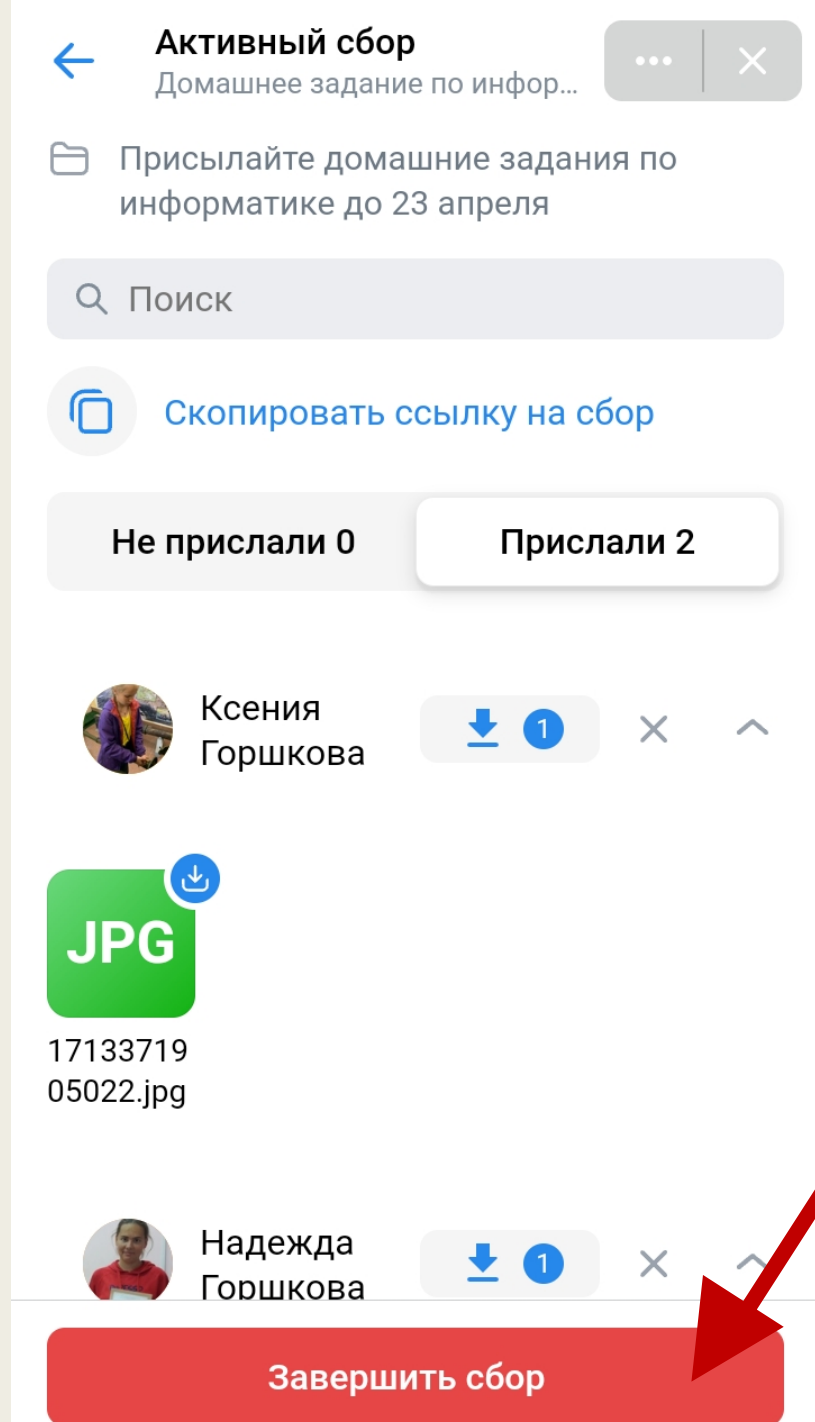
Ксения Горшкова

Напомнить



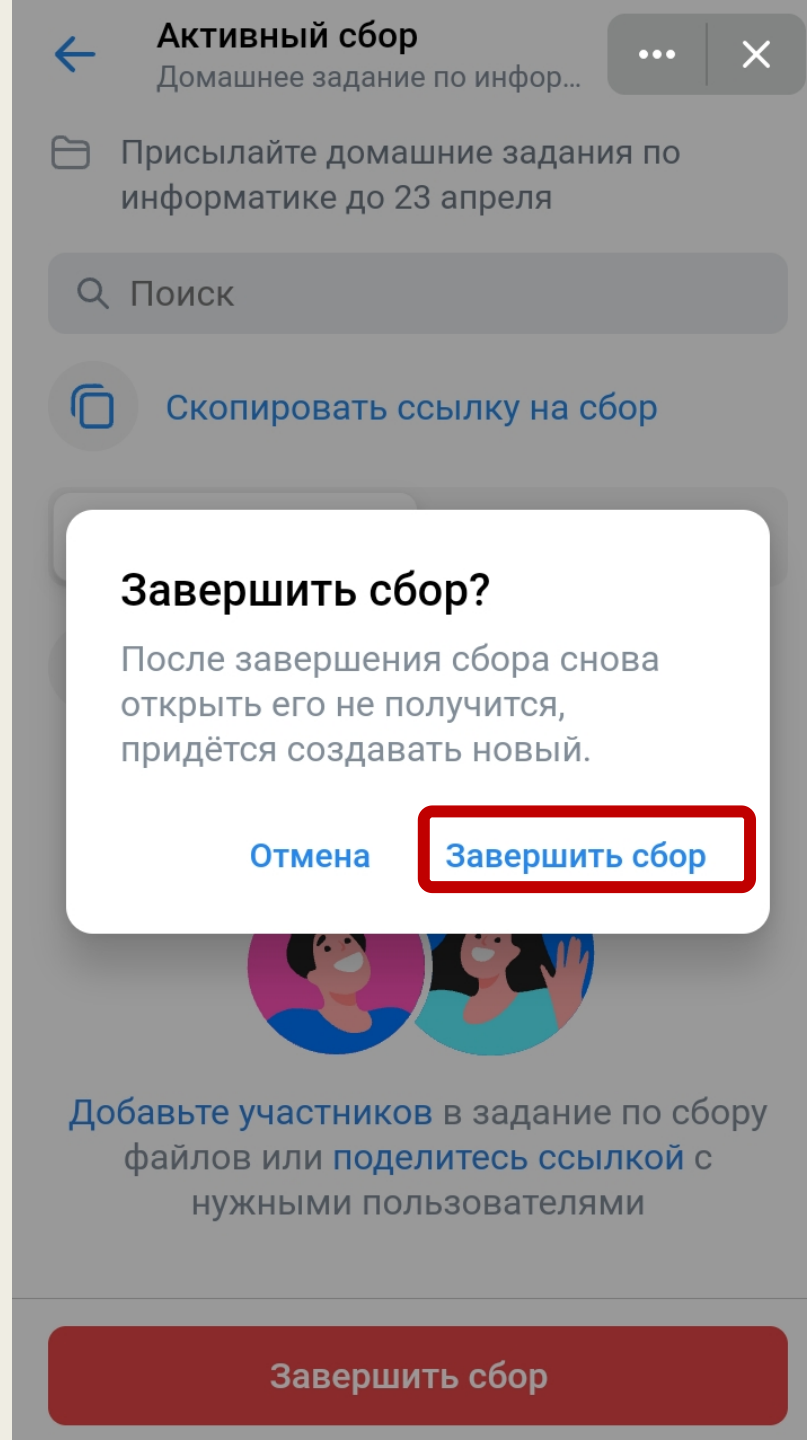
8. Завершение сбора.

Нажмите
«Завершить сбор».



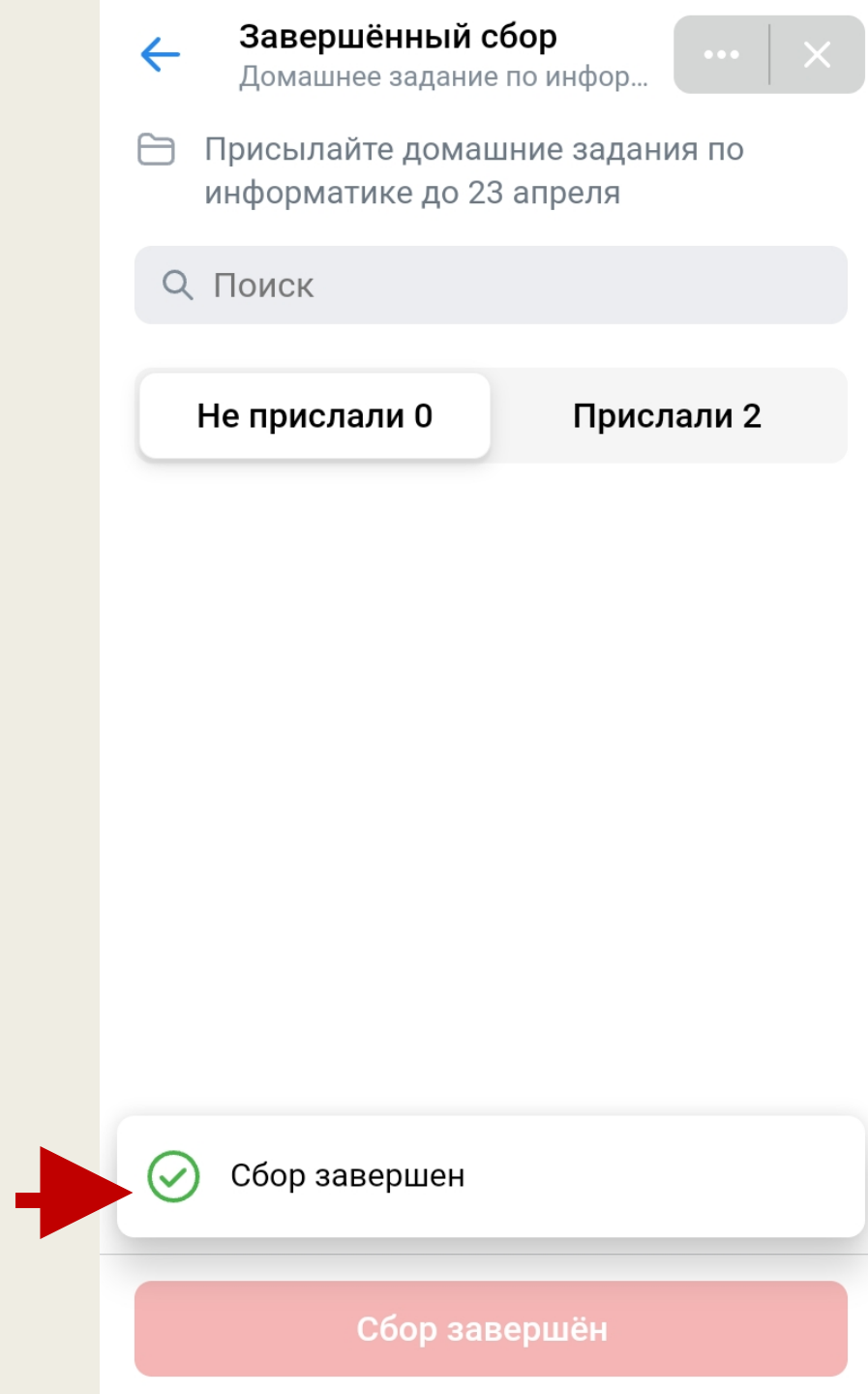
8. Завершение сбора.

Подтвердите завершение сбора, нажав «Завершить сбор».



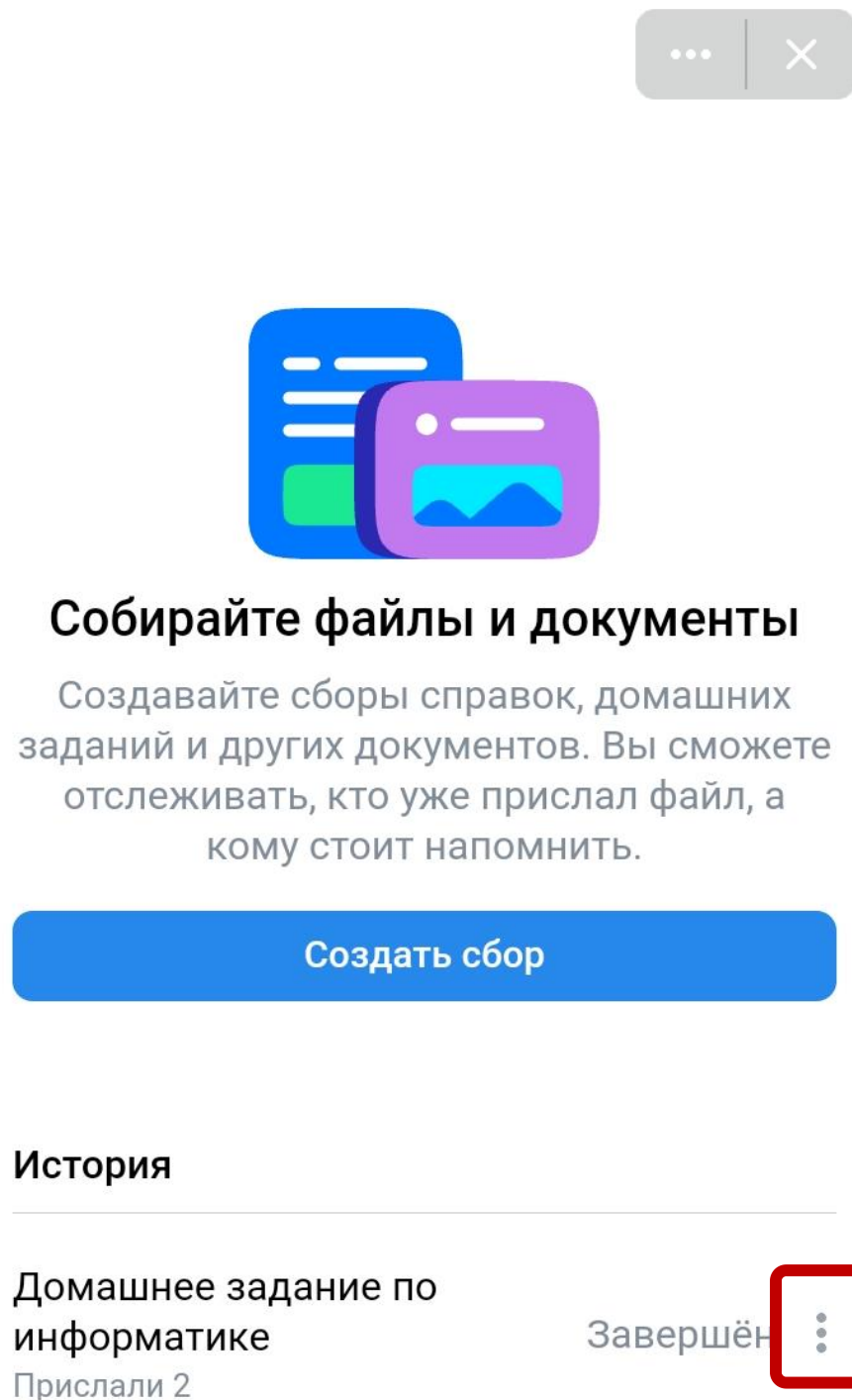
8. Завершение сбора.

Дождитесь
появления фразы
«Сбор завершен».



9. Удаление сбора.

Для удаления сбора из истории, нажмите для начала на значок из трёх точек.



9. Удаление сбора.

Нажмите на появившуюся кнопку «Удалить сбор».



Собирайте файлы и документы

Создавайте сборы справок, домашних заданий и других документов. Вы сможете отслеживать, кто уже прислал файл, а кому стоит напомнить.

Создать сбор

История

Домашнее задание по информатике
Прислали 2

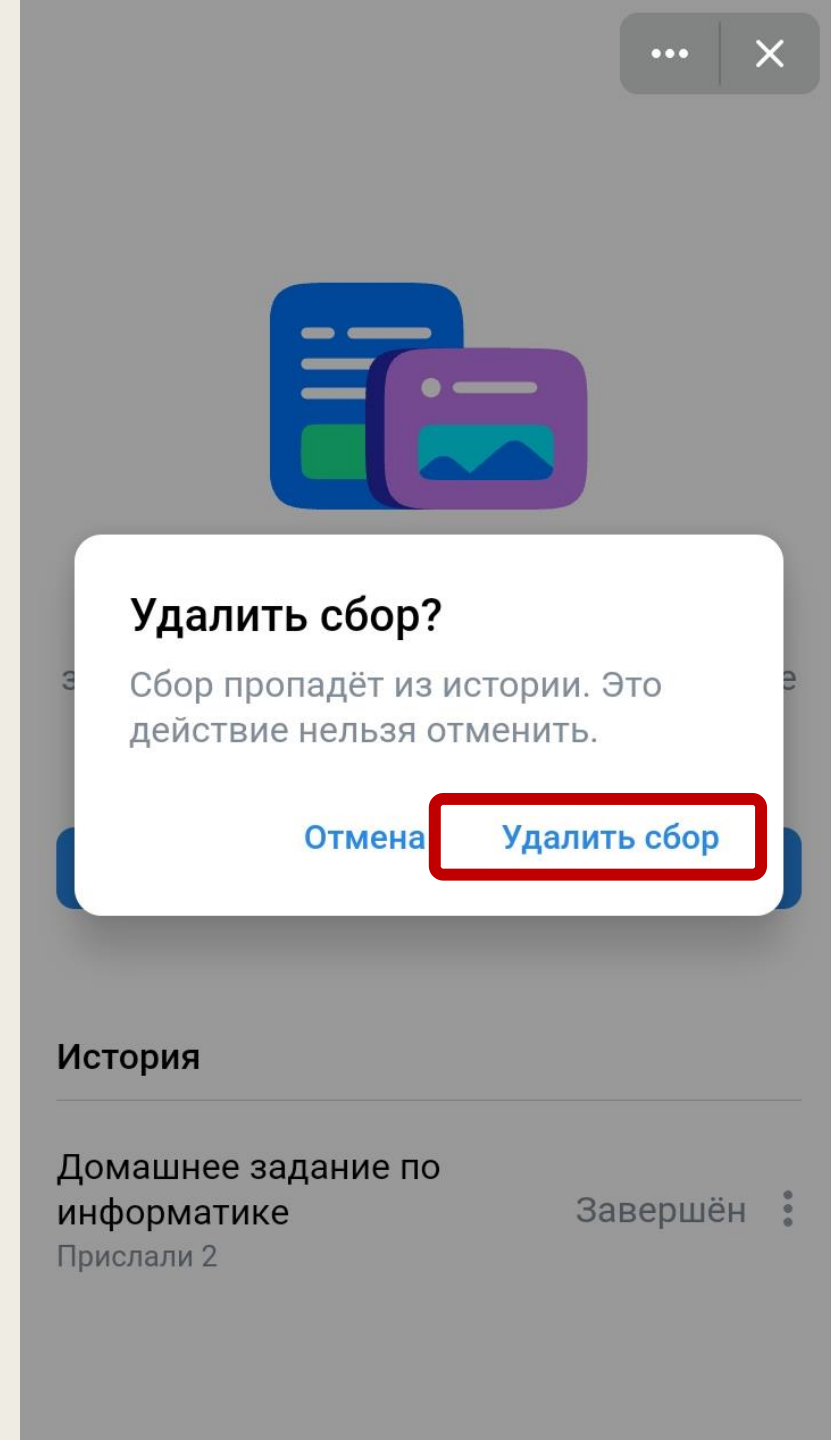
Завершён ⋮



Удалить сбор

9. Удаление сбора.

Подтвердите удаление сбора, нажав на «Удалить сбор».



9. Удаление сбора.

Дождитесь подтверждения, что сбор удален: появления фразы «Сбор <наименование> успешно удален».



Собирайте файлы и документы

Создавайте сборы справок, домашних заданий и других документов. Вы сможете отслеживать, кто уже прислал файл, а кому стоит напомнить.

Создать сбор



Сбор Домашнее задание по информатике успешно удалён